

CATÁLOGO GENERAL

2017

GENERAL CATALOGUE

alaplana.
CERÁMICA

alaplana.
CERÁMICA

CATÁLOGO GENERAL | GENERAL CATALOGUE

LA CREATIVIDAD,
POR LEY;
LA TENDENCIA,
POR COSTUMBRE
CREATIVITY AS
STANDARD;
TRENDS BY
DESIGN



alaplana

SI EXISTE UN MANDAMIENTO PRINCIPAL EN NUEVA ALAPLANA ÉSTE RESPONDE A LA CREATIVIDAD, QUE A SU VEZ OBLIGA AL DISEÑO, AL ESTILO, AL DETALLE, AL MATIZ, A LA INVERSIÓN EN EQUIPO HUMANO Y EN MATERIAL TECNOLÓGICO.

CON ESTA PREMISA COMO NORMA, RESULTA FÁCIL ENTENDER CÓMO UNA BASE DE MÁRMOLES, MADERAS Y PIEDRAS ESPECIALMENTE SELECTA, COMPRENDE UN PRODUCTO FINAL NOBLE, ELEGANTE, RESISTENTE Y ATRACTIVO, CAPAZ DE GENERAR TENDENCIA EN LOS MERCADOS INTERNACIONALES. UNA RESPONSABILIDAD POR LA QUE NOS ESFORZAMOS A DIARIO Y QUE NOS MANTIENE EN UNA POSICIÓN LÍDER.

IF THERE IS A BASIC MANDATE FOR ALAPLANA IT IS CREATIVITY, WHICH AT THE SAME TIME DRIVES DESIGN, STYLE, DETAILS, DISTINCTION, AND INVESTMENT IN HUMAN RESOURCES AND TECHNOLOGY.

UNDER THIS PREMISE IT IS EASY TO SEE HOW SPECIALLY SELECTED MARBLE, WOOD AND STONE CAN PRODUCE A NOBLE, ELEGANT, DURABLE AND ATTRACTIVE END PRODUCT, CAPABLE OF GENERATING TRENDS IN INTERNATIONAL MARKETS; A RESPONSIBILITY WE STRIVE FOR DAILY TO MAINTAIN OUR LEADING POSITION.

and

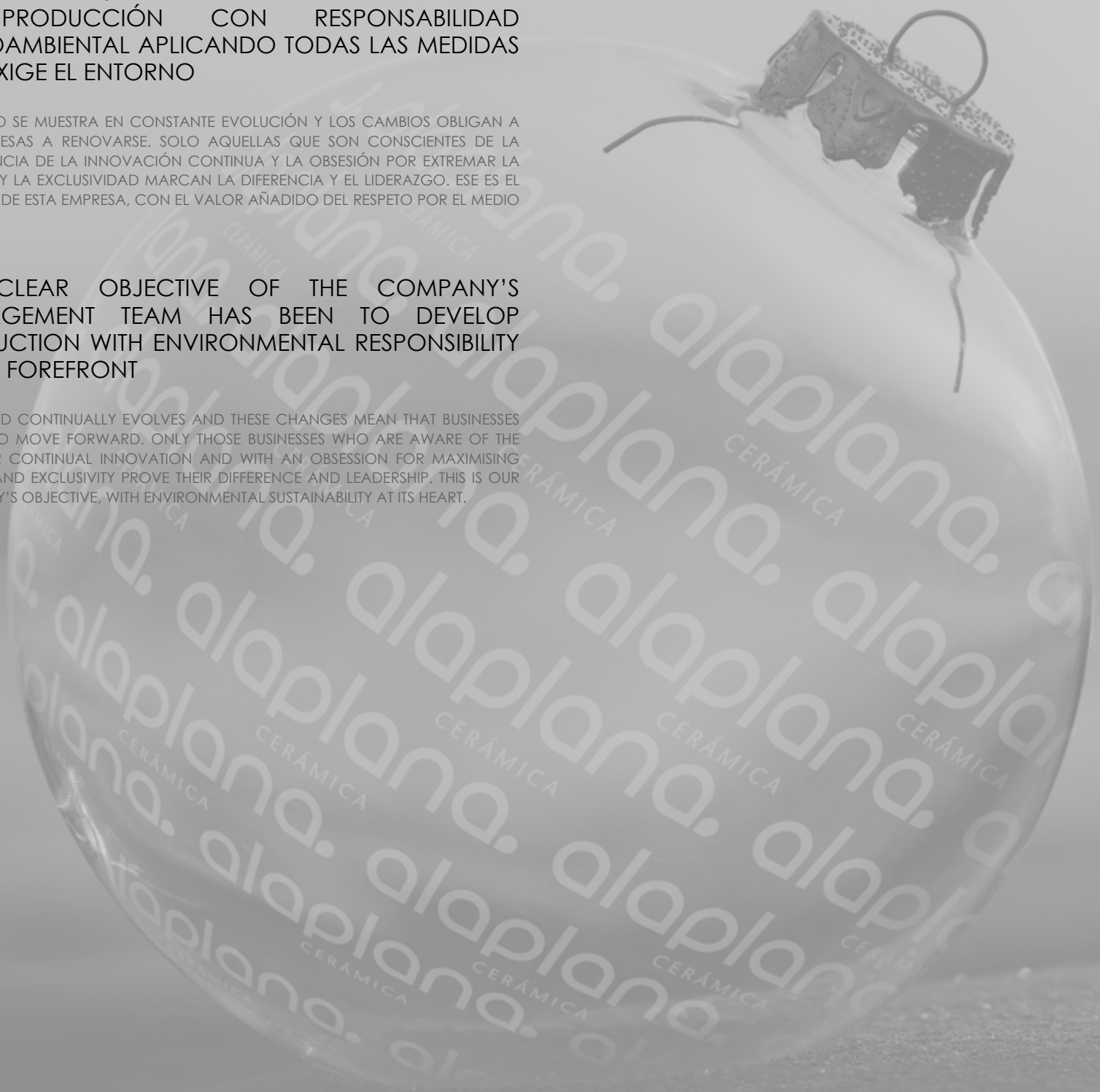


CON UN CLARO OBJETIVO POR CONSOLIDAR SU LIDERAZGO, NUEVA ALAPLANA DESARROLLA SU PRODUCCIÓN CON RESPONSABILIDAD MEDIOAMBIENTAL APLICANDO TODAS LAS MEDIDAS QUE EXIGE EL ENTORNO

EL MUNDO SE MUESTRA EN CONSTANTE EVOLUCIÓN Y LOS CAMBIOS OBLIGAN A LAS EMPRESAS A RENOVARSE. SOLO AQUELLAS QUE SON CONSCIENTES DE LA IMPORTANCIA DE LA INNOVACIÓN CONTINUA Y LA OBSESIÓN POR EXTREMAR LA CALIDAD Y LA EXCLUSIVIDAD MARCAN LA DIFERENCIA Y EL LIDERAZGO. ESE ES EL OBJETIVO DE ESTA EMPRESA, CON EL VALOR AÑADIDO DEL RESPETO POR EL MEDIO AMBIENTE.

THE CLEAR OBJECTIVE OF THE COMPANY'S MANAGEMENT TEAM HAS BEEN TO DEVELOP PRODUCTION WITH ENVIRONMENTAL RESPONSIBILITY AT THE FOREFRONT

THE WORLD CONTINUALLY EVOLVES AND THESE CHANGES MEAN THAT BUSINESSES MUST ALSO MOVE FORWARD. ONLY THOSE BUSINESSES WHO ARE AWARE OF THE NEED FOR CONTINUAL INNOVATION AND WITH AN OBSESSION FOR MAXIMISING QUALITY AND EXCLUSIVITY PROVE THEIR DIFFERENCE AND LEADERSHIP. THIS IS OUR COMPANY'S OBJECTIVE, WITH ENVIRONMENTAL SUSTAINABILITY AT ITS HEART.




AIRAM

33,5 x 33,5 / 13,1" x 13,1"




AIRAM PIZARRA
33,5 x 33,5 • 13,1" x 13,1"
PR0401



AIRAM COTTO
33,5 x 33,5 • 13,1" x 13,1"
PR0401



EJEMPLOS DE COLOCACIÓN
LAYING SUGGESTIONS



EMBALAJE / PACKING

ES/TIK	Tamaño Size	CAJA/BOX			PALET/PALET			EUROPALET/EUROPALET		
		Piezas Pcs/Box	M2 Sqm/Box	Peso Weight/Box	Cajas/Pal Box/Palet	M2/Pal Sqm/Palet	Peso/Pal Weight/Palet	Cajas/Pal Box/Palet	M2/Pal Sqm/Palet	Peso/Pal
11,5 mm	33,5x33,5	10	1,12	22,50	54	60,62	1.230,00	46	51,62	1.047,00



CARTUJA 33,5 x 33,5 / 13,1" x 13,1"



CARTUJA
33,5 x 33,5 • 13,1" x 13,1"
PR0401



Rodapié/Skirting
Disponible sobre pedido
Available to order

EMBALAJE / PACKING		CAJA/BOX			PALET/PALET			EUROPALET/EUROPALET		
ES/TIK	Tamaño Size	Piezas Pcs/Box	M2 Sqm/Box	Peso Weight/Box	Cajas/Pal Box/Palet	M2/Pal Sqm/Palet	Peso/Pal Weight/Palet	Cajas/Pal Box/Palet	M2/Pal Sqm/Palet	Peso/Pal Weight/Palet
11,5 mm	33,5x33,5	10	1,12	22,50	54	60,62	1.230,00	46	51,62	1.047,00





CORALIA

33,5 x 33,5 / 13,1" x 13,1"



CORALIA GRIS
33,5 x 33,5 • 13,1" x 13,1"
PR0401



CORALIA COTTO
33,5 x 33,5 • 13,1" x 13,1"
PR0401



Rodapié/Skirting
Disponible sobre pedido
Available to order

EMBALAJE / PACKING

ES/TK	Tamaño Size	CAJA/BOX			PALET/PALET			EUROPALET/EUROPALET		
		Piezas Pcs/Box	M2 Sqm/Box	Peso Weight/Box	Cajas/Pal Box/Palet	M2/Pal Sqm/Palet	Peso/Pal Weight/Palet	Cajas/Pal Box/Palet	M2/Pal Sqm/Palet	Peso/Pal Weight/Palet
11,5 mm	33,5x33,5	10	1,12	22,50	54	60,62	1.230,00	46	51,62	1.047,00



RENO



60 X 60 / 23,4" X 23,4"



RENO HUESO
60 x 60 • 23,4" x 23,4"
PR1201



RENO GRIS
60 x 60 • 23,4" x 23,4"
PR1201



RENO BEIGE
60 x 60 • 23,4" x 23,4"
PR1201



RENO MARENCO
60 x 60 • 23,4" x 23,4"
PR1202



Rodapié/Skirting
Disponible sobre pedido
Available to order

EMBALAJE / PACKING

ES/TIK	Tamaño Size	CAJA/BOX			PALET/PALET		
		Piezas Pcs/Box	M2 Sqm/Box	Peso Weight/Box	Cajas/Pal Box/Palet	M2/Pal Sqm/Palet	Peso/Pal Weight/Palet
9,7 mm	60x60	4	1,44	30,53	36	51,84	915,84

DOWNTOWN



DOWNTOWN GRIS
24 x 95 • 9,4" x 37,1"
PR1001

24 x 95 / 9,4" x 37,1"



DOWNTOWN GRIS 24X95 CM



Rodapié/Skirting
Disponible sobre pedido
Available to order

EMBALAJE / PACKING


ES/TK	Tamaño Size	CAJA/BOX			PALET/PALET			EUROPALET/EUROPALET		
		Piezas Pcs/Box	M2 Sqm/Box	Peso Weight/Box	Cajas/Pal Box/Palet	M2/Pal Sqm/Palet	Peso/Pal Weight/Palet	Cajas/Pal Box/Palet	M2/Pal Sqm/Palet	Peso/Pal Weight/Palet
9,0 mm	24x95	6	1,26	20,35	56	76,81	1.791,82	36	49,25	1.151,88

HAWAI

24 x 95 / 9,4" x 37,1"



HAWAI BEIGE
24 x 95 • 9,4" x 37,1"
PR1001



HAWAI CAOBA
24 x 95 • 9,4" x 37,1"
PR1001



Rodapié/Skirting
Disponible sobre pedido
Available to order

EMBALAJE / PACKING

ES/TIK	Tamaño Size	CAJA/BOX			PALET/PALET			EUROPALET/EUROPALET		
		Piezas Pcs/Box	M2 Sqm/Box	Peso Weight/Box	Cajas/Pal Box/Palet	M2/Pal Sqm/Palet	Peso/Pal Weight/Palet	Cajas/Pal Box/Palet	M2/Pal Sqm/Palet	Peso/Pal Weight/Palet
9,0 mm	24x95	6	1,26	20,35	56	76,81	1.791,82	36	49,25	1.151,88

SEATTLE

24 x 95 / 9,4" x 37,1"



SEATTLE BLANCO
24 x 95 • 9,4" x 37,1"
PR1001



Rodapié/Skirting
Disponible sobre pedido
Available to order

EMBALAJE / PACKING

ES/TIK	Tamaño Size	CAJA/BOX			PALET/PALET			EUROPALET/EUROPALET		
		Piezas Pcs/Box	M2 Sqm/Box	Peso Weight/Box	Cajas/Pal Box/Palet	M2/Pal Sqm/Palet	Peso/Pal Weight/Palet	Cajas/Pal Box/Palet	M2/Pal Sqm/Palet	Peso/Pal Weight/Palet
9,0 mm	24x95	6	1,26	20,35	56	76,81	1.791,82	36	49,25	1.151,88





alaplana.
CERÁMICA




YOURSELF TO
MONADE
et Tea
RINKS & WATER
HOMEMADE
ND CUT •
lla Chips
Salad
Seasoned
vegetable
MEDLEY
AKE BARS
AMISU BARS
RUDEL BARS
esh baked
OOKIES
.26.

PORCELÁNICO
•
PORCELAIN TILES

BALANEE

75 x 75 / 29,5" x 29,5"



BALANEE BLANCO
75 x 75 • 29,5" x 29,5"
PP1801



BALANEE GRIS
75 x 75 • 29,5" x 29,5"
PP1801



BALANEE BEIGE
75 x 75 • 29,5" x 29,5"
PP1801



EMBALAJE / PACKING

ES/TK	Tamaño Size	CAJA/BOX			EUROPALET/EUROPALET		
		Piezas Pcs/Box	M2 Sqm/Box	Peso Weight/Box	Cajas/Pal Box/Palet	M2/Pal Sqm/Palet	Peso/Pal Weight/Palet
10,5 mm	75X75	2	1,13	23,79	48	54,00	1.160,00



Rodapié/Skirting
Disponible sobre pedido
Available to order



CASTERLY

23,3 x 120 / 9,1" x 47,2"



CASTERLY CAOBA
23,3 x 120 • 9,1" x 47,2"
PP1401



Rodapié/Skirting
Disponible sobre pedido
Available to order

EMBALAJE / PACKING

ES/TIK	Tamaño Size	CAJA/BOX			EUROPALET/EUROPALET		
		Piezas Pcs/Box	M2 Sqm/Box	Peso Weight/Box	Cajas/Pal Box/Palet	M2/Pal Sqm/Palet	Peso/Pal Weight/Palet
10,5 mm	23,3x120	4	1,12	23,00	54	60,39	1.260,00



CLEVELAND

23,3 x 120 / 9,1" x 47,2"



CLEVELAND TAUPE
23,3 x 120 • 9,1" x 47,2"
PP1401



CLEVELAND ROBLE
23,3 x 120 • 9,1" x 47,2"
PP1401



Rodapié/Skirting
Disponible sobre pedido
Available to order

EMBALAJE / PACKING

ES/TIK	Tamaño Size	CAJA/BOX			EUROPALET/EUROPALET		
		Piezas Pcs/Box	M2 Sqm/Box	Peso Weight/Box	Cajas/Pal Box/Palet	M2/Pal Sqm/Palet	Peso/Pal Weight/Palet
10,5 mm	23,3x120	4	1,12	23,00	54	60,39	1.260,00





DAVOS

23,3 x 120 / 9,1" x 47,2"



DAVOS GRIS
23,3 x 120 • 9,1" x 47,2"
PP1401



Rodapié/Skirting
Disponible sobre pedido
Available to order

EMBALAJE / PACKING

ES/TIK	Tamaño Size	CAJA/BOX			EUROPALET/EUROPALET		
		Piezas Pcs/Box	M2 Sqm/Box	Peso Weight/Box	Cajas/Pal Box/Palet	M2/Pal Sqm/Palet	Peso/Pal Weight/Palet
10,5 mm	23,3x120	4	1,12	23,00	54	60,39	1.260,00



EREBOR

50 x 100 / 19,7" x 39,4"



EREBOR BEIGE
50 x 100 • 19,7" x 39,4"
PP1501



EREBOR GRIS
50 x 100 • 19,7" x 39,4"
PP1501



EREBOR BLANCO
50 x 100 • 19,7" x 39,4"
PP1501




EREBOR ANTRACITA
50 x 100 • 19,7" x 39,4"
PP1502



Rodapié/Skirting
Disponible sobre pedido
Available to order

EMBALAJE / PACKING		CAJA/BOX			EUROPALET/EUROPALET		
ES/TIK	Tamaño Size	Piezas Pcs/Box	M2 Sqm/Box	Peso Weight/Box	Cajas/Pal Box/Palet	M2/Pal Sqm/Palet	Peso/Pal Weight/Palet
11 mm	50x100	2	1	21,29	48	48,00	1.040,00






MUSE


50 x 100 / 19,7" x 39,4"



MUSE HUESO
50 x 100 • 19,7" x 39,4"
PP1501



MUSE GRIS
50 x 100 • 19,7" x 39,4"
PP1501



EMBALAJE / PACKING

ES/TIK	Tamaño Size	CAJA/BOX			EUROPALET/EUROPALET		
		Piezas Pcs/Box	M2 Sqm/Box	Peso Weight/Box	Cajas/Pal Box/Palet	M2/Pal Sqm/Palet	Peso/Pal Weight/Palet
11 mm	50x100	2	1	21,29	48	48,00	1.040,00



Rodapié/Skirting
Disponible sobre pedido
Available to order



OLDWOOD 50 x 100 / 19,7" x 39,4"



OLDWOOD BEIGE
50 x 100 • 19,7" x 39,4"
PP1501



OLDWOOD GREY
50 x 100 • 19,7" x 39,4"
PP1501



EMBALAJE / PACKING

ES/TIK	Tamaño Size	CAJA/BOX			EUROPALET/EUROPALET		
		Piezas Pcs/Box	M2 Sqm/Box	Peso Weight/Box	Cajas/Pal Box/Palet	M2/Pal Sqm/Palet	Peso/Pal Weight/Palet
11 mm	50x100	2	1	21,29	48	48,00	1.040,00



Rodapié/Skirting
Disponible sobre pedido
Available to order



SLOAN

50 x 100 / 19,7" x 39,4"



SLOAN HUESO
50 x 100 • 19,7" x 39,4"
PP1501



SLOAN GRIS
50 x 100 • 19,7" x 39,4"
PP1501

EMBALAJE / PACKING		CAJA/BOX			EUROPALET/EUROPALET		
ES/TIK	Tamaño Size	Piezas Pcs/Box	M2 Sqm/Box	Peso Weight/Box	Cajas/Pal Box/Palet	M2/Pal Sqm/Palet	Peso/Pal Weight/Palet
11 mm	50x100	2	1	21,29	48	48,00	1.040,00



Rodapié/Skirting
Disponible sobre pedido
Available to order

LADOGA

22,7 x 208'1 / 8,9" x 81,9"



LADOGA BEIGE
22,7 x 208,1 • 8,9" x 81,9"
PP1701



LADOGA TAUPE
22,7 x 208,1 • 8,9" x 81,9"
PP1701



LADOGA ROBLE
22,7 x 208,1 • 8,9" x 81,9"
PP1702



Rodapié/Skirting
Disponible sobre pedido
Available to order

EMBALAJE / PACKING		CAJA/BOX			EUROPALET/EUROPALET		
ES/TIK	Tamaño Size	Piezas Pcs/Box	M2 Sqm/Box	Peso Weight/Box	Cajas/Pal Box/Palet	M2/Pal Sqm/Palet	Peso/Pal Weight/Palet
11,2 mm	23,5x209	2	0,99	22,03	60	59,40	1.340,00







porcelánico / porcelain tiles

DENIM 15x90



DENIM BLANCO

15 x 90 • 5,9" x 35,4"

PP1901



DENIM GRIS

15 x 90 • 5,9" x 35,4"

PP1901



DENIM MOSS

15 x 90 • 5,9" x 35,4"

PP1901



DENIM ROBLE

15 x 90 • 5,9" x 35,4"

PP1902



porcelánico / porcelain tiles

LORIEN 15x90



LORIEN HAYA
15 x 90 • 5,9" x 35,4"
PP1901



LORIEN NOGAL
15 x 90 • 5,9" x 35,4"
PP1902



LORIEN ROBLE
15 x 90 • 5,9" x 35,4"
PP1902



CARACTERÍSTICAS TÉCNICAS

Resistencia a los productos de limpieza:

Clase A = Cuando aparentemente, no ha sufrido cambios en la superficie.

Clase B = Cuando los efectos del desgaste no son muy notables o evidentes.

Clase C = Cuando los efectos del desgaste son evidentes con desgaste parcial o total en diferentes zonas.

Resistencia a los ácidos y las bases:

Clase A = Cuando aparentemente, no ha sufrido cambios en la superficie.

Clase B = Cuando los efectos del desgaste no son muy notables o evidentes.

Clase C = Cuando los efectos del desgaste son evidentes con desgaste parcial o total en diferentes zonas.

Resistencia a las manchas:

5= Mancha eliminada con agua.

4= Mancha eliminada con agente limpiador débil.

3= Mancha eliminada con agente limpiador fuerte y métodos mecánicos.

2=Mancha eliminada con disolventes.

1=Mancha persistente.

Los colores de las piezas pueden presentar ligeras diferencias respecto a los originales.

Alaplana se reserva el derecho a modificar y/o suprimir los modelos expuestos en este catálogo.

Gres Porcelánico y Gres espesorado: Uso recomendado para corte de piezas con máquina de agua.

TECHNICAL FEATURES

Resistance to cleaning products:

Class A= When the tile has undergone no apparent surface changes.

Class B= When the effects of the aggression are not very noticeable.

Class C= When there are evident effects of the attack, with total or partial loss of the original surface.

Resistance to Acids and alkalines:

Class A= When the tile has undergone no apparent surface changes.

Class B= When the effects of the aggression are not very noticeable.

Class C= When there are evident effects of the attack, with total or partial loss of the original surface.

Resistance to Stains:

5= Stain disappears with water.

4= Stain disappears with low concentrated cleaning product.

3= Stain disappears with high concentrated cleaning product.

2= Stain disappears with cleaning product and mechanical assistance.

1= Stain remains.

Colours of the tiles may vary in relation to the originals.

Alaplana reserves the right to modify and/or cancel some items/series presented in this catalogue.

Porcelain tiles and thick glazed tiles: To be cutted with water-jet cutter.

REVESTIMIENTO GRUPO BIII / wall tiles · wand fliesen · revêtement mur · rivestimento		norma de ensayo
Absorción de agua / <i>Water absorption</i>	>10%	UNE-EN-ISO 10545-3
Resistencia al cuarteo / <i>Cracking resistance</i>	A	UNE-EN-ISO 10545-11
Resistencia a ácidos / <i>Acid resistance</i>	GHA	UNE-EN-ISO 10545-13
Resistencia a bases / <i>Alkaline resistance</i>	GHA	UNE-EN-ISO 10545-13
Resistencia a manchas / <i>Stain resistance</i>	5	UNE-EN-ISO 10545-14

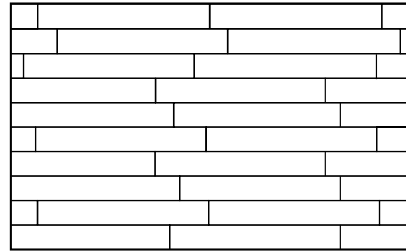
PAVIMENTO GRES GRUPO BIIa / gres floor tiles · boden fliesen · revêtement sol en gres · pavimento gres		norma de ensayo
Absorción de agua / <i>Water absorption</i>	3-6%	UNE-EN-ISO 10545-3
Resistencia al cuarteo / <i>Cracking resistance</i>	R	UNE-EN-ISO 10545-11
Resistencia a la abrasión / <i>Resistance to surface abrasion</i>	Consultar según modelo	UNE-EN-ISO 10545-7
Resistencia prod. limpieza / <i>Resistance to cleaning prod.</i>	GA	UNE-EN-ISO 10545-13
Resistencia a ácidos / <i>Acid resistance</i>	GHA	UNE-EN-ISO 10545-13
Resistencia a bases / <i>Alkaline resistance</i>	GHA	UNE-EN-ISO 10545-13
Resistencia a manchas / <i>Stain resistance</i>	5	UNE-EN-ISO 10545-14

PAVIMENTO GRES ESPESORADO GRUPO BIIb / glazed thick floor tiles · überstärke plasiertes boden platten · gres emailé épaisi · gres smaltatto spessoratto		norma de ensayo
Absorción de agua / <i>Water absorption</i>	0,5-3,0%	UNE-EN-ISO 10545-3
Resistencia al cuarteo / <i>Cracking resistance</i>	R	UNE-EN-ISO 10545-11
Resistencia a la abrasión / <i>Resistance to surface abrasion</i>	Consultar según modelo	UNE-EN-ISO 10545-7
Resistencia prod. limpieza / <i>Resistance to cleaning prod.</i>	GA	UNE-EN-ISO 10545-13
Resistencia a ácidos / <i>Acid resistance</i>	GHA	UNE-EN-ISO 10545-13
Resistencia a bases / <i>Alkaline resistance</i>	GHA	UNE-EN-ISO 10545-13
Resistencia a manchas / <i>Stain resistance</i>	5	UNE-EN-ISO 10545-14
Resistencia al hielo / <i>Frost resistance</i>	R	UNE-EN-ISO 10545-12
Resistencia al rayado / <i>Scratch resistance</i>	5-7	EN 101

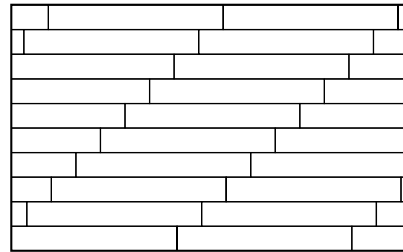
PAVIMENTO PORCELÁNICO ESMALTADO GRUPO BIa / glazed porcelain tiles · glasiertes feinsteinzeug · gres cérame emailé · porcellanato smaltatto		norma de ensayo
Absorción de agua / <i>Water absorption</i>	<0,5%	UNE-EN-ISO 10545-3
Resistencia al cuarteo / <i>Cracking resistance</i>	R	UNE-EN-ISO 10545-11
Resistencia a la abrasión / <i>Resistance to surface abrasion</i>	Consultar según modelo	UNE-EN-ISO 10545-7
Resistencia prod. limpieza / <i>Resistance to cleaning prod.</i>	GA	UNE-EN-ISO 10545-13
Resistencia a ácidos / <i>Acid resistance</i>	GHA	UNE-EN-ISO 10545-13
Resistencia a bases / <i>Alkaline resistance</i>	GHA	UNE-EN-ISO 10545-13
Resistencia a manchas / <i>Stain resistance</i>	5	UNE-EN-ISO 10545-14
Resistencia al hielo / <i>Frost resistance</i>	R	UNE-EN-ISO 10545-12
Resistencia al rayado / <i>Scratch resistance</i>	5-8	EN 101

CONSEJOS DE COLOCACIÓN PARA PRODUCTOS RECTANGULARES

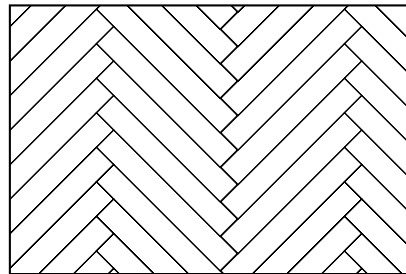
Para una correcta colocación del material y para explotar estéticamente la belleza del producto, Alaplana Cerámica propone las siguientes colocaciones para los formatos 23,3x120 y 23,5x209, con una traba NO superior al 20% del lado de mayor longitud. La empresa declina toda responsabilidad en caso de la no observancia de esta nota.



Colocación trabada (hasta 12cm.)



Colocación regular (separación máxima 12cm.)



Colocación en espiga 45°

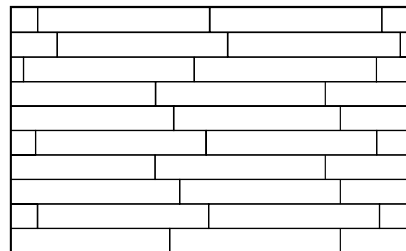


NO RECOMENDADO

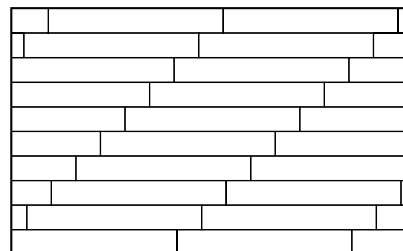
Colocación regular a Media Pieza (no aconsejable)

PLACEMENT TIPS OF RECTANGULAR PRODUCTS

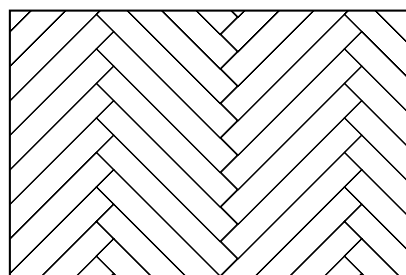
In order to have a correct and aesthetic installation of the tiles, Alaplana Cerámica proposes the following installation mappings for the sizes 23,3x120 and 23,5x209. Do not brick bond the 23,3x120 and 23,5x209 sizes more than a 20% on the long side. Our company will decline any liability if this recommendation is not being followed.



Brick bond installation (up to 20%)



Standard installation (up to 20%)














Herring bone installation 45°



NOT RECOMMENDED

Brick bond installation 50% (NOT RECOMMENDABLE)

EMBALAJE / PACKING LIST

						PALET / PALET			EUROPALET /EUROPALET		
											
	FORMATO FORMAT	ES/ TIK	PIEZAS PCS/Box	M2 Weight/Box	PESO Weight/Box	Cajas/Pal Box/Palet	M2/Pal Sqm/Palet	PESO/PAL Weight/Palet	Cajas/Pal Box/Palet	M2/Pal Sqm/Palet	PESO/PAL Weight/Palet
PAVIMENTO GRES FLOOR TILES	33,3x33,3 cm	8,5mm	13	1,45	24,84	54	78,22	1.362,64	46	66,63	1.160,77
	33,5x33,5 cm ESP.	11,5 mm	10	1,12	22,37	54	60,60	1.230,00	46	51,62	1.047,00
	45x45 cm	9,2mm	7	1,42	25,43	64	90,88	1.650,00	52	73,84	1.340,56
	20,5x61,5 cm	9,5mm	9	1,13	21,28	64	72,62	1.380,00	64	72,62	1.380,00
	24x95 cm	10,3mm	6	1,37	31,50	56	76,81	1.791,82	36	49,25	1.151,88
PAVIMENTO PORCELÁNICO PORCELAIN TILES	45x45 cm	8,5mm	7	1,42	25,13				52	73,84	1.325,00
	30x60 cm	9,5mm	7	1,26	24,21				48	60,48	1.180,00
	59,5x59,5 cm	9,8mm	4	1,42	28,50				36	50,98	1.044,00
	60x60 cm	9,8mm	4	1,44	29,22				36	51,84	1.070,00
	60x60 cm(20mm)	20mm	2	0,72	29,22				36	25,92	1.070,00
	75x75 cm	10,5mm	2	1,13	23,79				48	54,00	1.060,00
	50x100 cm	11mm	2	1,00	21,29				48	48,00	1.040,00
	23x120 cm	9,7mm	4	1,12	23,00				54	60,39	1.260,00
	23,5x209 cm	11,2	2	0,99	22,03				60	59,40	1.340,00
REVESTIMIENTO CERÁMICO WALL TILES	25x40 cm	9mm	16	1,60	25,78	64	102,40	1.665,00	48	76,80	1.248,75
	25x50 cm	9,5mm	13	1,63	26,02	64	104,00	1.680,00	48	78,00	1.270,00
	25x75 cm	9,5mm	7	1,31	24,53	45	59,06	1.118,64	45	59,06	1.118,64
REVESTIMIENTO CERÁMICO RELIEVES WALL TILES RELIEF	TODOS RELIEVES 25X50cm	10,5	12	1,50	25,47	64	96,00	1.630,00	48	66,00	1.195,00
	FLANDES 25x50 cm	11,2	11	1,38	25,82	64	88,00	1.652,31	48	72,00	1.195,00

alaplana.
CERÁMICA

C/ El Pinet, 1 Polígono Industrial "Els Plans" 12592 Chilches CASTELLÓN - Spain | Tel. +34 964 583 434 - + 34 964 583 263 - Fax +34 964 583 263 - nuevaalaplana@nuevaalaplana.es - www.nuevaalaplana.es